



VIETNAM ÜLKE SUNUMU

T.C.

HANOİ BÜYÜKELÇİLİĞİ

TİCARET MÜŞAVİRLİĞİ

Dış Ticaret Bilgilendirme Seminerleri, İMMİB, 09 Mart 2022 Perşembe



Vietnam Genel Bilgiler

- M.Ö. 111-M.S. 905 Çin etkisi
- 1858-1945 Fransız sömürge dönemi
- 1940 Japon işgali
- 1955-1975 Savaş dönemi
- 1976 Kuzey ve Güney Vietnam'ın birleşmesi
- 1978 Türkiye ile diplomatik ilişkilerin tesis edilmesi
- 2014 Yatırımların Karşılıklı Teşviki ve Korunmasına İlişkin Anlaşma ile Çifte Vergilendirmeyi Önleme ve Vergi Kaçakçılığına Engel Olma Anlaşması



Vietnam Coğrafi ve Demografik Bilgiler



- Yüzölçümü 331bin km², nüfus yoğunluğu km² başına 314 kişi
- 97,5 milyon nüfus, %35'i şehirlerde, %60'ı 30 yaş altı






Vietnam COVID-19 Güncel Durum ve Seyahat Kuralları



- Aşılamada en yüksek orana sahip ülkeler arasında
- Günlük ortalama vaka sayısı: 16 bin
- Uluslararası yolcu uçuşlarına istisnalar hariç izin verilmiyor
- Vietnam vatandaşları, geçici oturma izni ve geçerli vizeye sahip kişiler özel izin almadan ülkeye girebiliyor
- Zorunlu karantina uygulaması: 3 gün
- Seyahat durumuna ilişkin en güncel bilgi:

<http://hanoi.be.mfa.gov.tr/Mission/ShowAnnouncement/390811>

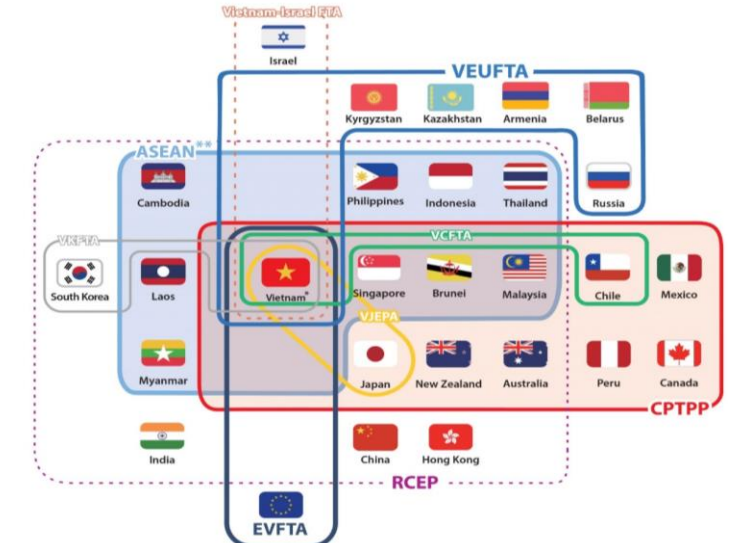




Vietnam Ekonomik Veriler 2021



- GSYİH: 368 milyar \$
- Büyüme oranı: % 2,58
- Kişi başına düşen milli gelir: 3.740 \$
- Dış ticaret hacmi: 668,5 milyar \$
- Doğrudan yabancı yatırım: 31,15 milyar \$
- Enflasyon: % 1,84
- İşgücü: 50,5 milyon
- İşsizlik: % 3,32
- Asgari ücret: 132-190 \$
- Serbest Ticaret Anlaşması: 15 adet





Vietnam E-Ticaret ve Dijitalleşme



- **Aktif internet kullanıcısı:** 68 milyon (2023'te 75.7 milyon)
- **E-ticaret hacmi:** 11.8 milyar \$ (2025'te 43 milyar \$)
- **E-ticaret büyüme oranı:** % 18 (2020)
- **Kişi başı internet harcaması:** Büyükşehirlerde 364 \$ (kırsalda 79 \$)
- **En popüler internete bağlanma aracı:** cep telefonu (%90)
- **Popüler e-ticaret uygulamaları:** Lazada, Grab, Shopee, Now
- **İnternetin en ucuz olduğu 10. ülke**
- **Toplumda çevrimiçi servislere olan güven yüksek**

Vietnam Ülkesi SWOT Analizi



- Tüketim Toplumu
- E-Ticaret Kullanımı
- Yaygın STA Ağı
- THY'nin Doğrudan Uçuşları
- Yabancı Yatırım/Tecrübeye Olan İhtiyaç

Fırsatlar

Tehditler

- İthalatta Çin'e Bağımlılık
- Asya-Pasifik Ülkelerinin Pazarda Hakimiyeti
- Küresel Salgın ve Doğal Afetler

Güçlü Yönler

Zayıf Yönler

- Siyasi İstikrar
- Genç-Dinamik Nüfus ve Ucuz İşgücü
- Hızlı Ekonomik Büyüme ve Şehirleşme

- Ülkemiz Hakkındaki Farkındalık
- Ağır Bürokrasi ve İş Yapma Kültürü
- Küresel Tedarik Zincirine Eklemlenememe
- Altyapı Eksiklikleri
- Kalifiye Olmayan İşgücü





Vietnam Pazarında İş Yapma Kültürü

- Güvenilir bir iş bağlantısı vasıtasıyla ilişki kurmak
- Yüz yüze ve birden fazla görüşmeye hazırlıklı olmak
- Görüşmelerde kişiye ilk ismiyle hitap etmek (ör: Nguyen Hong Dien = Mr. Dien)
- Evet kelimesinin anlaşma değil söylenilenin anlaşıldığı anlamına gelmesi
- Mümkünse danışman ve tercüman kullanmak
- Kartvizit değişiminde iki eli kullanmak
- El sıkışmak
- Toplantılarda sessizlik olursa müdahale etmemek





Vietnam Pazarında Karşılaşılan Zorluklar

- Yüksek gümrük vergileri
- Coğrafi uzaklık, yüksek navlun bedelleri, uzun taşıma süresi
- Prosedürlerin anlaşılması güç olması ve uzun süre alması
- Çevrimiçi bilgiye ulaşımın zor olması
- Kültürel farklılıklar / İletişim zorluğu





Vietnam'ın Dış Ticareti



➤ 2021 yılında

ihracat: % 19 artışla 336,25 milyar \$

ithalat: % 26,5 artışla 332,25 milyar \$

➤ 4 milyar \$ dış ticaret fazlası

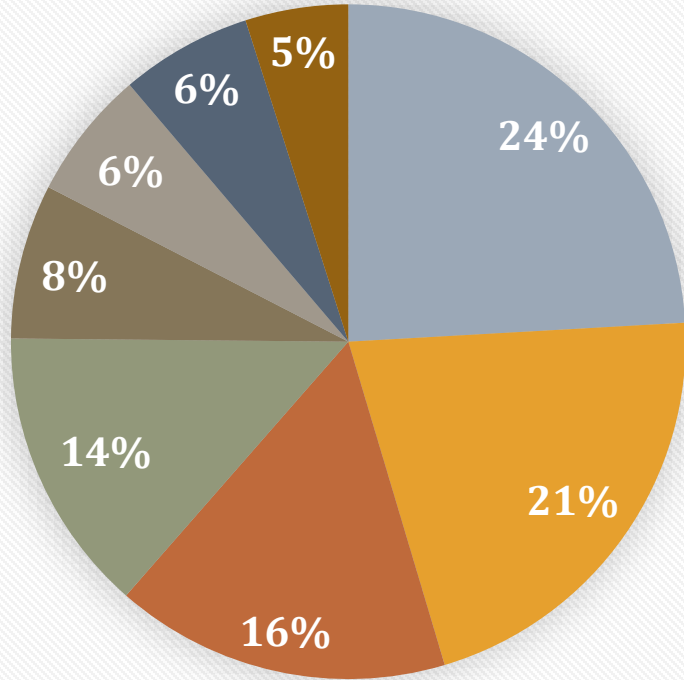
➤ **İthalat portföyü**: ihracatı destekleyici hammadde/ara malı ve makine ürün grupları

➤ **Yabancı sermayeli kuruluşların dış ticaretteki payı: %70 (Sadece Samsung %25)**



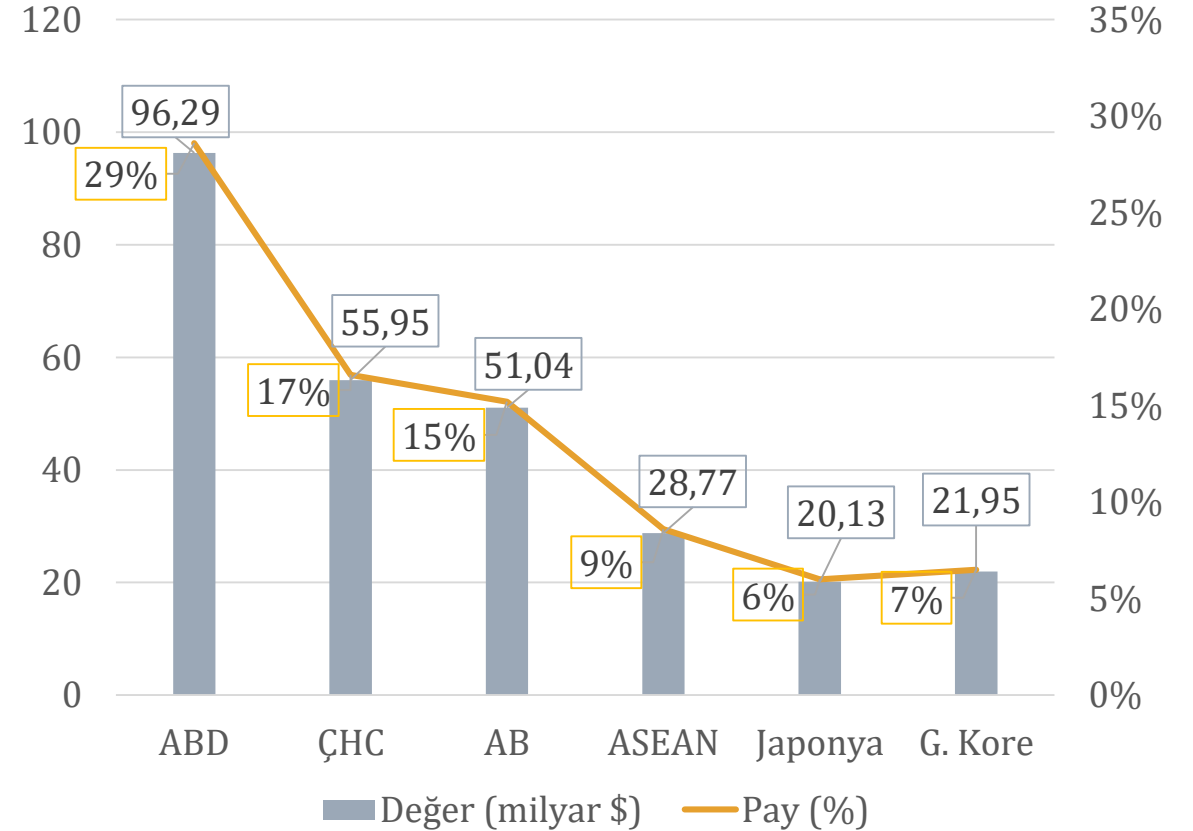
Vietnam'ın Başlıca İhracat Kalemleri ve Pazarları

2021 İhracat (% pay)



- Telefonlar ve bileşenler
- Elektronik, bilgisayarlar ve bileşenler
- Makine, ekipman, alet ve yedek parçalar
- Tekstil
- Ayakkabı
- Ahşap ve ahşap ürünler
- Tarım ürünleri

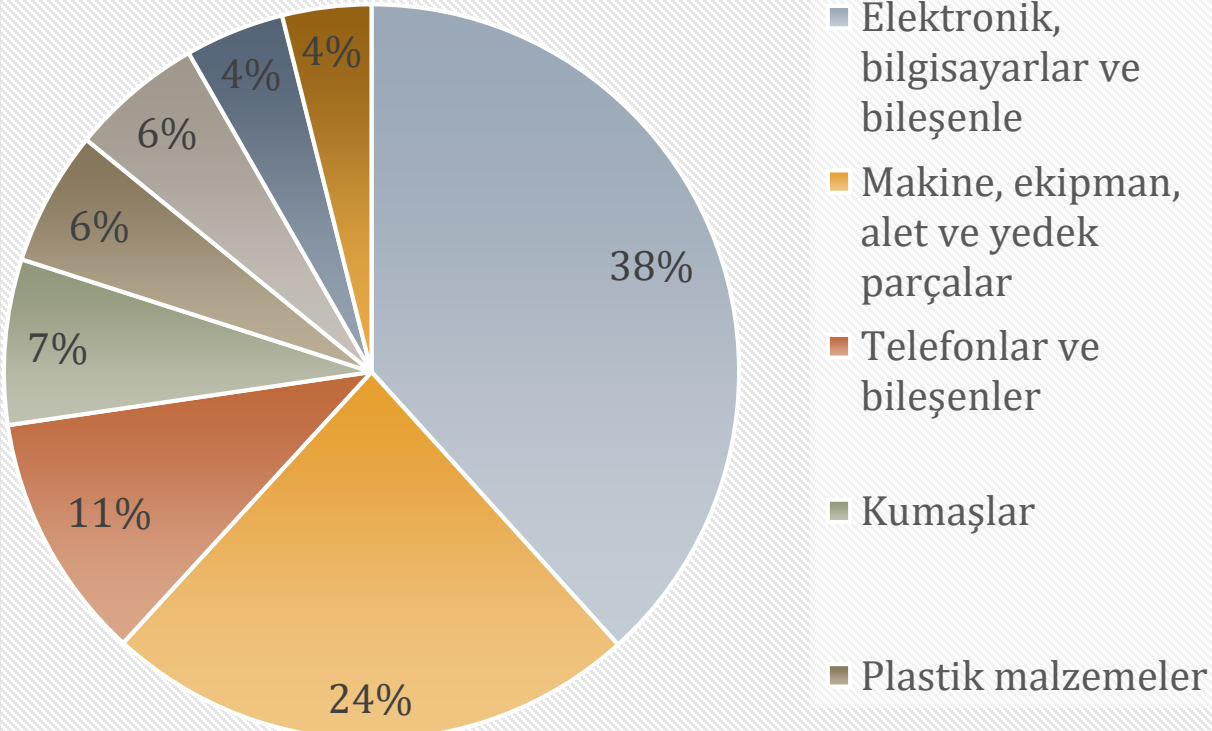
2021 İlk 6 İhracat Pazarı



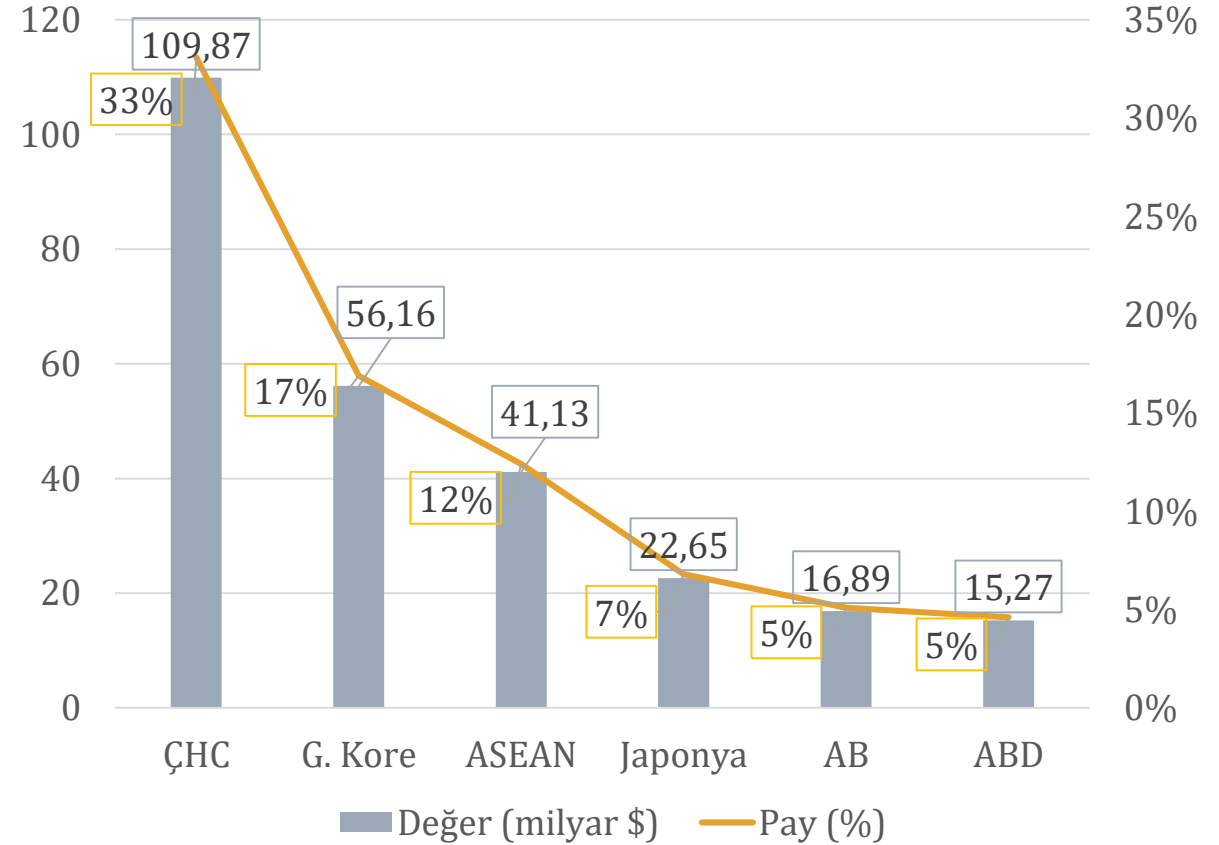
Vietnam'ın Başlıca İthalat Kalemleri ve Tedarikçileri



2021 İthalat (% pay)



2021 İlk 6 İthalat Pazarı



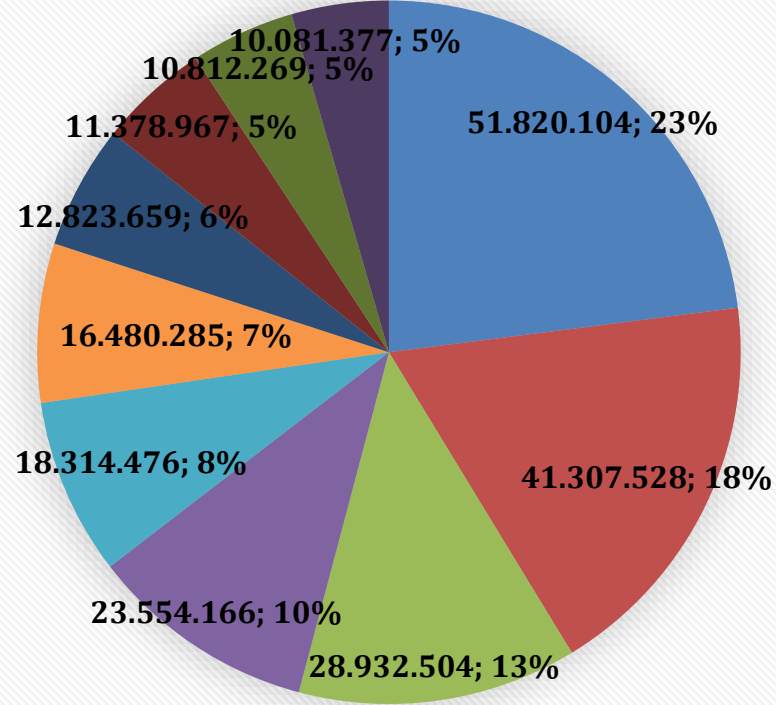
Türkiye-Vietnam Dış Ticareti



Yıl	İhracat \$ / Bin	İhracat Değişim %	Genel İhracata Oranı %	İthalat \$ / Bin	İthalat Değişim %	Genel İthalata Oranı %	Hacim \$ / Bin	Denge \$ / Bin
2017	237.275	1,5	0,15	3.048.050	75,6	1,30	3.285.325	-2.810.775
2018	308.641	30,1	0,18	1.844.612	-39,5	0,83	2.153.253	-1.535.971
2019	351.413	13,9	0,19	1.574.622	-14,6	0,75	1.926.035	-1.223.209
2020	244.321	-30,5	0,14	1.369.194	-13,0	0,62	1.613.515	-1.124.873
2021	336.692	37,8	0,15	1.573.060	14,9	0,58	1.909.752	-1.236.369

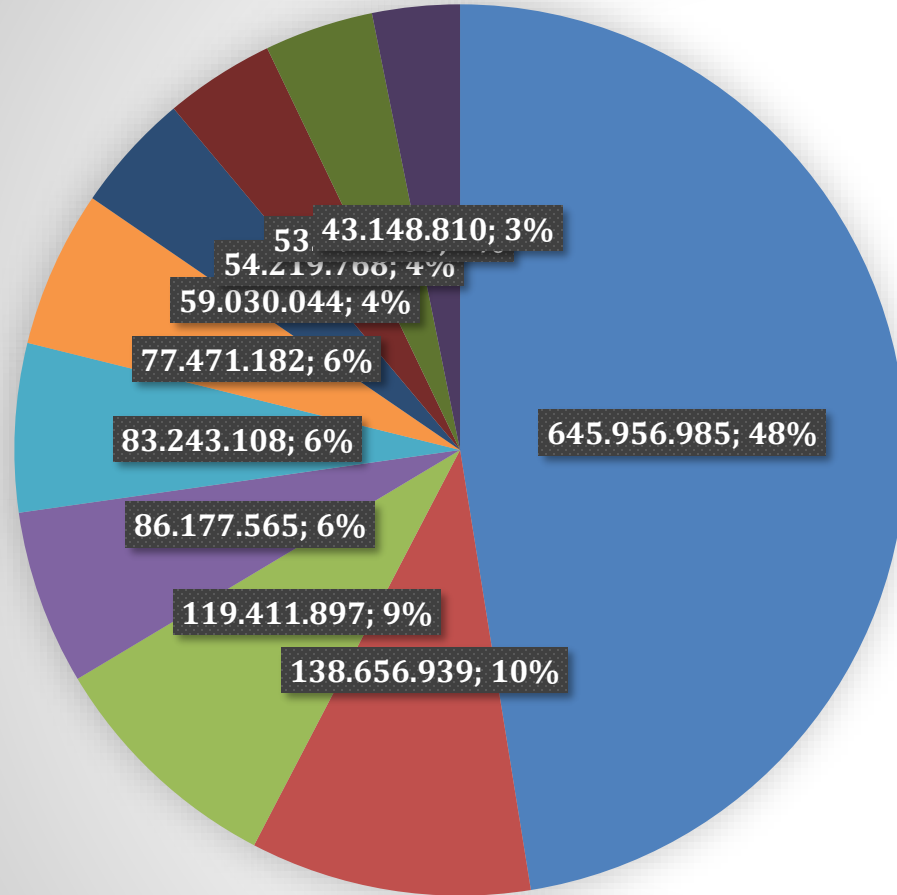
- 2021 yılında ihracatımız %37,8 artışla 336 milyon \$, ithalatımız ise %14 artışla 1.5 milyar \$ oldu.

Türkiye'nin Vietnam'a İhracatı



- | | |
|--|--------------------------------------|
| ■ 85-ELEKTRİKLİ MAKİNA VE CİHAZLAR | ■ 84-MAKİNALAR, MEKANİK CİHAZLAR |
| ■ 52-PAMUK, PAMUK İPLİĞİ VE PAMUKLU MENSUCAT | ■ 28-İNORGANİK KİMYASALLAR |
| ■ 30-ECZACILIK ÜRÜNLERİ | ■ 05-DİĞER HAYVANSAL MENŞELİ ÜRÜNLER |
| ■ 03-BALIKLAR | ■ 39-PLASTİKLER VE MAMULLERİ |
| ■ 38-MUHTELİF KİMYASAL MADDELER | ■ 25-TOPRAKLAR VE TAŞLAR |

Türkiye'nin Vietnam'dan İthalatı



- 85-ELEKTRİKLİ MAKİNA VE CİHAZLAR
- 64-AYAKKABILAR
- 84-MAKİNALAR, MEKANİK CİHAZLAR
- 54-SENTETİK VE SUNİ FİLAMENTLER
- 39-PLASTİKLER VE MAMULLERİ
- 40-KAUÇUK VE KAUÇUKTAN EŞYA
- 6-ALÜMİNYUM VE ALÜMİNYUMDAN EŞYA
- 87-MOTORLU KARA TAŞITLARI
- 08- YENİLEN MEYVELER VE SERT KABUKLU MEYVELER



Vietnam Maden Piyasası



- Piyasa Deęeri: 22,3 milyar \$.
- Büyüme Oranı: %50 (2016-2021)
- İthalat: 14,5 milyar \$ (3 büyük tedarikçi: Avustralya, Brezilya, Güney Afrika) (Türkiye: 29,03 milyon \$)
- Gümrük Vergisi Oranları: %0-20
- Fuarlar: Mining Vietnam, Contech Vietnam
- Fırsatlar: Özellikle demir cevheri ithalatının son 5 yılda 5 kat artması



Vietnam Doğal Taş Piyasası (mermer, traverten, granit)



- Piyasa Değeri: 1,9 milyar \$.
- Büyüme Oranı: %10 (2015-2020)
- İthalat: 186,1 milyon \$ (3 büyük tedarikçi: Çin, Hindistan, İtalya) (Türkiye: 3,07 milyon \$)
- Gümrük Vergisi Oranları: %0-12
- Gümrük Prosedürleri: İnşaat Bakanlığı tarafından belgelendirilen kuruluşlarca uygunluk belgesinin tescili
- Fuarlar: Mining Vietnam, Vietbuild
- Fırsatlar: İnşaat sektöründeki büyüme ve Türk mermerine olan ilginin artması
- Engeller: Vietnam ile STA'ya sahip ülkelerin ithalatta tercihli tarifeden yararlanması



Vietnam Hırdavat ve Mutfak Ürünleri Piyasası



- İthalat: 1,14 milyar \$ (3 büyük tedarikçi: Çin, Güney Kore, Tayland) (Türkiye: 325.191 \$)
- Gümrük Vergisi Oranları: %10-30
- Fuarlar: Vietnam Expo, Hardware & Hand Tools Expo, Vietnam International Industrial Fair, METALEX Vietnam, MTA Hanoi
- Engeller: Yerel ve bölgesel üretim, Vietnam ile STA'ya sahip ülkelerin ithalatta tercihli tarifeden yararlanması



Vietnam Alüminyum ve Bakır Piyasası



➤ İthalat:

- Alüminyum: 2,22 milyar \$ (3 büyük tedarikçi: Çin, Güney Kore, Avustralya) (Türkiye: 64.874 \$)
 - Bakır: 2,49 milyar \$ (3 büyük tedarikçi: Çin, Güney Kore, Kongo) (Türkiye: 67.276 \$)
- Gümrük Vergisi Oranları: %0-10



Vietnam Elektrik-Elektronik Piyasası



- Büyüme Oranı: %19-21 (2020-2030)
- İthalat: 95,44 milyar \$ (3 büyük tedarikçi: Çin, Güney Kore, Japonya) (Türkiye: 21,34 milyon \$)
- Gümrük Vergisi Oranları: %0-35
- Gümrük Prosedürleri: Kalite denetimi (Standartlar, Metroloji ve Kalite yerel departmanına kayıt)
- Fuarlar: Vietnam ETE, NEPCON
- Fırsatlar: sektör için devletin hedeflediği yüksek büyüme oranı (%19-21), ürünlerin yerelleşme oranının çok düşük olması (%5-10)
- Engeller: Büyük yabancı üreticilerin yalnızca kendi ülkelerinden malzeme ve yedek parça ithal etmesi



Vietnam Kozmetik Piyasası



- Piyasa Deęeri : 2,35 milyar \$
- Büyüme Oranı: %15-20 (2018-2028)
- İthalat : 2 milyar \$ (3 büyük tedarikçi: Güney Kore, Japonya, AB) (Türkiye: 870.232 \$)
- Gümrük Vergisi Oranları: %10-27
- Gümrük Prosedürleri: Ürünün Sağlık Bakanlıđına kaydı
- Fuarlar: Vietbeauty, Cosmobeauté, Vietnam Beautycare Expo
- Fırsatlar: Tüketicilerin yabancı menşeli ürün tercihi
- Engeller: Güney Kore, Japonya ve AB markalarının pazardaki güçlü varlıđı ve ithalatta tercihli tarifeden yararlanması



Vietnam Boya Piyasası



- Piyasa Deęeri : 700 milyon \$
- Büyüme Oranı: %14 (2021-2030)
- İthalat : 1,5 milyar \$ (3 büyük tedarikçi: Çin, Güney Kore, Tayvan)
(Türkiye: 3.473.927 \$)
- Gümrük Vergisi Oranları: %0-20
- Fuarlar: Coatings Expo Vietnam
- Fırsatlar: Organik pigmentlerin büyük çoğunluęunun ithal edilmesi
- Engeller: Ülkede Akzo Nobel, PPG, Kansai, Nippon, TOA, Jotun gibi uluslararası şirketlerin üretim tesislerinin bulunması



Vietnam Mücevher Piyasası



- Piyasa Deęeri: 95 milyar \$
- Büyüme Oranı: %6 (2019-2023)
- İthalat : 71,7 milyon \$ (3 büyük tedarikçi: Güney Kore, İtalya, Japonya)
(Türkiye: 50.238 \$)
- Gümrük Vergisi Oranları: %25-30
- Fırsatlar: Süper-Zengin sayısının %31 artacak olması
- Engeller: İthal ürünlerin dar pazar payına sahip olması, küçük ölçekli işletmelerin pazarı domine etmesi (%73) sonucu aşırı fiyat rekabeti, Güney Kore, İtalya, Japonya, Fransa, Tayland ve Endonezya markalarının ithalatta tercihli tarifeden yararlanması



Vietnam Çelik Piyasası



- Piyasa Değeri: 23,31 milyar \$
- Büyüme Oranı: %9 (2019-2023)
- İthalat: 11,52 milyar \$ (3 büyük tedarikçi: Çin, Japonya, Güney Kore) (Türkiye: 1,45 milyon \$)
- Gümrük Vergisi Oranları: %0-20
- Gümrük Prosedürleri : Kalite denetimi (Standartlar, Metroloji ve Kalite yerel departmanına kayıt)
- Fuarlar: Vietbuild, ISME Vietnam
- Engeller: Asya ülkelerinin yüksek pazar hakimiyeti (%95) ve ithalatta tercihli tarifeden yararlanması, Hoa Phat, Hoa Sen, Formosa gibi yerel şirketlerin yüksek kaliteli çelik üreterek piyasayı ithal çeliğe daha az bağımlı kılması



Teşekkürler



Burak Cihan ÜRKMEZ
Ticaret Müşavir Yardımcısı

44B Ly Thuong Kiet Street, Hanoi Central Office Building, 14th Floor, Hanoi-VIETNAM

hanoi@ticaret.gov.tr

<https://musaviredanisin.ticaret.gov.tr/>

IP Tel: 0312 204 80 25

Tel: +84 24 3938 76 29

Faks: +84 24 3938 76 30